

Familienpatenschaften

Evaluation des Projektes aus Sicht der Familien

AUSWERTUNGS- REPORT

2019

Anzahl der Familien insgesamt:	<u>40</u>
Anzahl der Antworten:	<u>18</u>
Rücklaufquote:	<u>45%</u>

Gliederung

Ergebnisdarstellung

S. 3

Ergebnisse im Detail

1. Wie lange werden Sie schon von einem Familienpaten / einer Familienpatin unterstützt?	S. 4
2. Wie oft treffen Sie mit Ihrem Paten / Ihrer Patin zusammen?	S. 4
3. Wie viele Stunden verbringt Ihr Pate / Ihre Patin pro Treffen mit Ihrer Familie bzw. Ihrem Kind / Ihren Kindern?	S. 4
4. Wie alt ist Ihr Kind / sind Ihre Kinder, die von Ihrem Paten / Ihrer Patin unterstützt werden?	S. 4
5. In welchen Bereichen haben Sie sich Unterstützung gewünscht und erhofften sich Verbesserungen?	S. 5
6. Wurden aus Ihrer Sicht im bisherigen Verlauf der Familienpatenschaft Verbesserungen erreicht?	S. 5
Falls es Verbesserungen gab, in welchen Bereichen wurden diese erreicht?	S. 6
7. Wie gut passt Ihr Familienpate / Ihre Familienpatin aus Ihrer Sicht zu Ihrer Familie?	S. 6
8. Ist der bestehende Kontakt zur Koordinatorin ausreichend?	S. 6
9. Gibt es Ihnen Sicherheit, dass Ihr Pate / Ihre Patin durch den Kinderschutzbund Erlangen vermittelt wird?	S. 7
10. Wie gefällt Ihnen das Projekt „Familienpatenschaften“?	S. 7

Offene Antworten

ab S. 8

- 7. Wie gut passt Ihr Familienpate / Ihre Familienpatin aus Ihrer Sicht zu Ihrer Familie?
- 11. Haben Sie noch Anregungen, Ideen, Verbesserungsvorschläge, Wünsche?

Nennungen unter Sonstiges

- 5. In welchen Bereichen haben Sie sich Unterstützung gewünscht und erhofften sich Verbesserungen?
- 6. Falls es Verbesserungen gab, in welchen Bereichen wurden diese erreicht?

Ergebnisdarstellung

Im Folgenden finden Sie eine kurze Erklärung zur Darstellung der Ergebnisse:

Anzahl der Antworten

Anzahl der abgegebenen Antworten für die jeweilige Frage.

Mittelwert

Der Mittelwert wird als Durchschnitt (Arithmetisches Mittel) über alle Antworten berechnet.

Da hier die Antworten aller Befragten in einem Wert zusammengefasst sind, bietet er einen schnellen Überblick über die Antworttendenzen.

Die Streubreite des Mittelwertes liegt bei Fragen mit einer Skalierung meist zwischen 1 (maximal positives Ergebnis) und 6 (maximal negatives Ergebnis).

Ein Mittelwert > 3,5 zeigt somit eine Tendenz zu einer eher negativen Bewertung.

Streuung

Als Kennzahl für die Streuung wurde die Standardabweichung berechnet. Diese gibt an, in welchem Bereich die meisten Werte der Befragten liegen.

Umso geringer dieser Wert ist (< 1,10), desto einheitlicher haben die Befragten geantwortet. Je höher dieser Wert (>= 1,40), umso mehr gehen die Bewertungen der Befragten auseinander.

Weiterhin werden zu den einzelnen Fragen die jeweiligen Häufigkeiten der Antworten ausgegeben. Neben den gültigen Werten, werden hier auch fehlende Werte angegeben. Fehlende Werte entstehen, wenn Personen auf die Frage nicht geantwortet haben oder eine Aussage nicht beurteilen konnten. Die Häufigkeiten werden in absoluten (Anzahl) Werten angegeben. Die dargestellten Prozentwerte beziehen sich nur auf die gültigen Werte.

	Anzahl	Prozent
Sehr gut (1)	1	50%
2	1	50%
3	0	0%
4	0	0%
5	0	0%
Sehr schlecht (6)	0	0%
Gültige Werte	2	100%
keine Nennung	18	
Gesamt	20	

Mittelwert	1,5
Streuung	1,25

Offene Fragen

Die Antworten auf die offenen Fragen werden am Ende der Ergebnisdarstellung aufgeführt. Neben den Angaben, wie viele Personen auf diese Frage geantwortet haben, werden die Antworten im Originalwortlaut in diese Einzelauswertung übernommen.

Am Ende der Ergebnisdarstellung finden Sie außerdem eine Auflistung der offenen Antworten auf die Antwortmöglichkeit "Sonstiges".

Ergebnisse im Detail

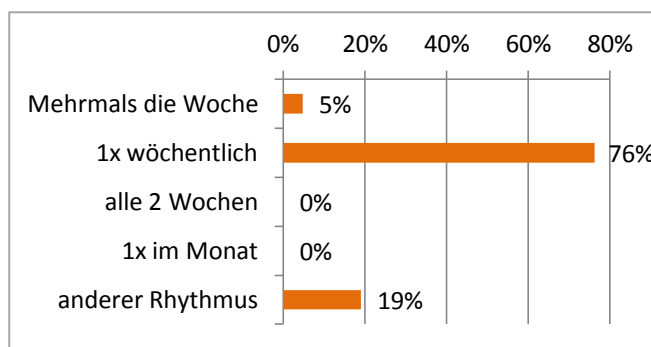
1. Wie lange werden Sie schon von einem Familienpaten / einer Familienpatin unterstützt?

Angabe in Jahren

Anzahl der Antworten	21
Mittelwert	4,8
Streuung	3,24

2. Wie oft treffen Sie mit Ihrem Paten / Ihrer Patin zusammen?

	Anzahl	Prozent
Mehrmals die Woche	1	5%
1x wöchentlich	16	76%
alle 2 Wochen	0	0%
1x im Monat	0	0%
anderer Rhythmus	4	19%
Gültige Werte	21	100%
keine Nennung	0	
Gesamt	21	



3. Wie viele Stunden verbringt Ihr Pate / Ihre Patin pro Treffen mit Ihrer Familie bzw. Ihrem Kind / Ihren Kindern?

Anzahl der Antworten	20
Mittelwert Stunden	3,85
Streuung Stunden	1,73

4. Wie alt ist Ihr Kind / sind Ihre Kinder, die von Ihrem Paten / Ihrer Patin unterstützt werden?

Anzahl der Antworten	21
----------------------	----

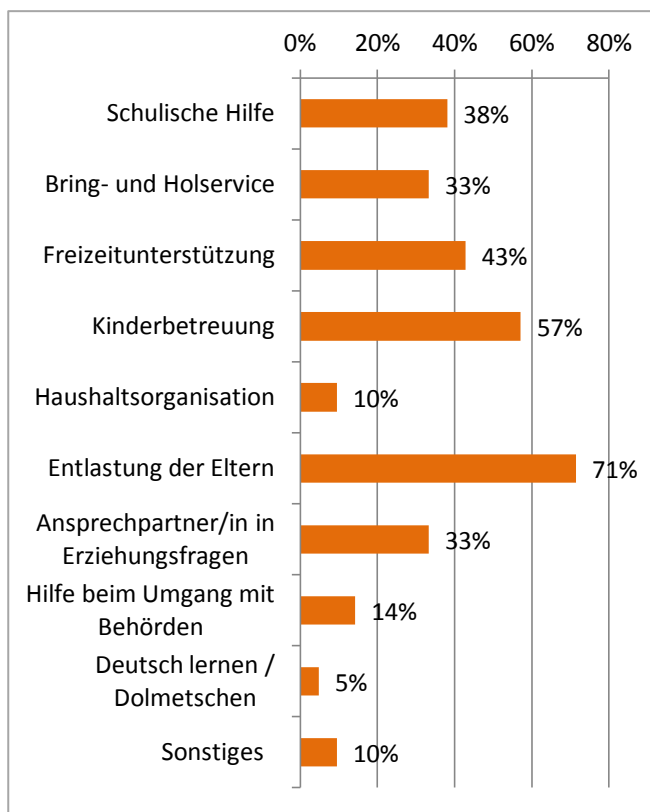
Anzahl Kinder Gesamt	43
Mittelwert Anzahl	2,047619048
Streuung Anzahl	1,12

Mittelwert Alter	8,4
Streuung Alter	4,53

5. In welchen Bereichen haben Sie sich Unterstützung gewünscht und erhoffen sich Verbesserungen?

Mehrfachnennungen möglich

	Anzahl	Prozent d. Fälle
Schulische Hilfe	8	38%
Bring- und Holservice	7	33%
Freizeitunterstützung	9	43%
Kinderbetreuung	12	57%
Haushaltsorganisation	2	10%
Entlastung der Eltern	15	71%
Ansprechpartner/in in Erziehungsfragen	7	33%
Hilfe beim Umgang mit Behörden	3	14%
Deutsch lernen / Dolmetschen	1	5%
Sonstiges (Eine Auflistung der offenen Antworten finden Sie ab Seite 8)	2	10%
Gültige Werte	66	
Anzahl der Fälle	21	

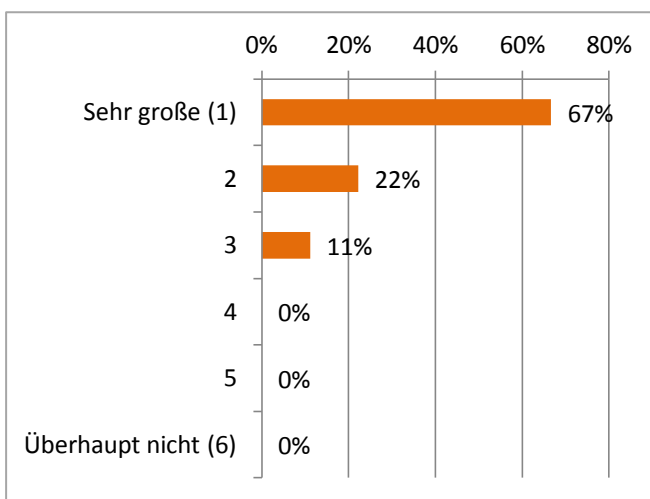


6. Wurden aus Ihrer Sicht im bisherigen Verlauf der Familienpatenschaft Verbesserungen erreicht?

Skala: 1 = Sehr große / 6 = Überhaupt nicht

	Anzahl	Prozent
Sehr große (1)	12	67%
2	4	22%
3	2	11%
4	0	0%
5	0	0%
Überhaupt nicht (6)	0	0%
Gültige Werte	18	100%
keine Nennung	3	
Gesamt	21	

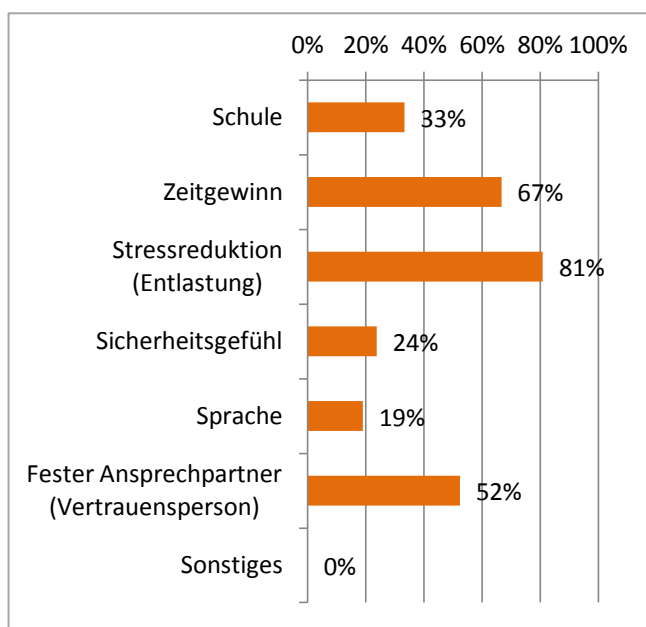
Mittelwert	1,4
Streuung	0,70



6. Wenn Verbesserungen erreicht wurden, bitte kreuzen Sie an, in welchen Bereichen:

Mehrfachnennungen möglich

	Anzahl	Prozent d. Fälle
Schule	7	33%
Zeitgewinn	14	67%
Stressreduktion (Entlastung)	17	81%
Sicherheitsgefühl	5	24%
Sprache	4	19%
Fester Ansprechpartner (Vertrauensperson)	11	52%
Sonstiges (Eine Auflistung der offenen Antworten finden Sie ab Seite 8)	0	0%
Gültige Werte	58	
Anzahl der Fälle	21	

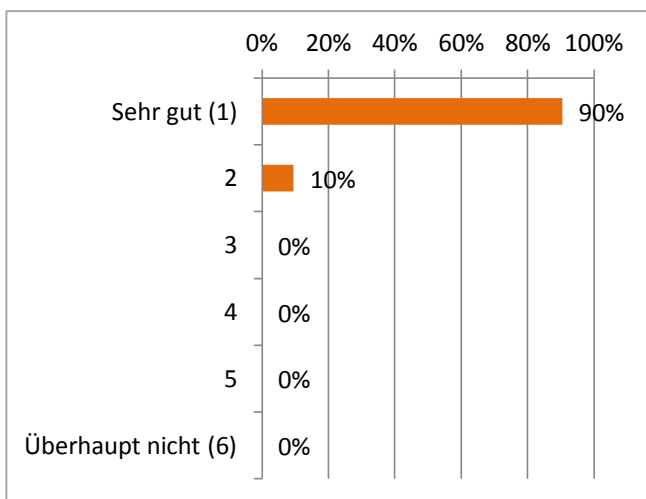


7. Wie gut passt Ihr Familienpate / Ihre Familienpatin aus Ihrer Sicht zu Ihrer Familie?

Skala: 1 = Sehr gut / 6 = Überhaupt nicht

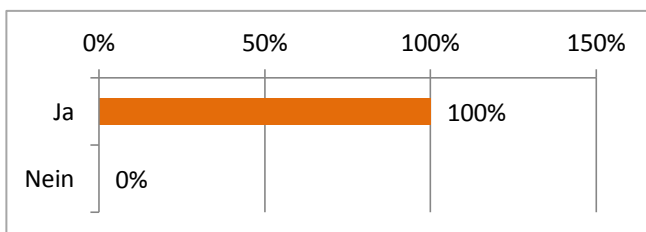
	Anzahl	Prozent
Sehr gut (1)	19	90%
2	2	10%
3	0	0%
4	0	0%
5	0	0%
Überhaupt nicht (6)	0	0%
Gültige Werte	21	100%
keine Nennung	0	
Gesamt	21	

Mittelwert	1,1
Streuung	0,30



8. Ist der bestehende Kontakt zur Koordinatorin ausreichend?

	Anzahl	Prozent
Ja	19	100%
Nein	0	0%
Gültige Werte	19	100%
keine Nennung	2	
Gesamt	21	

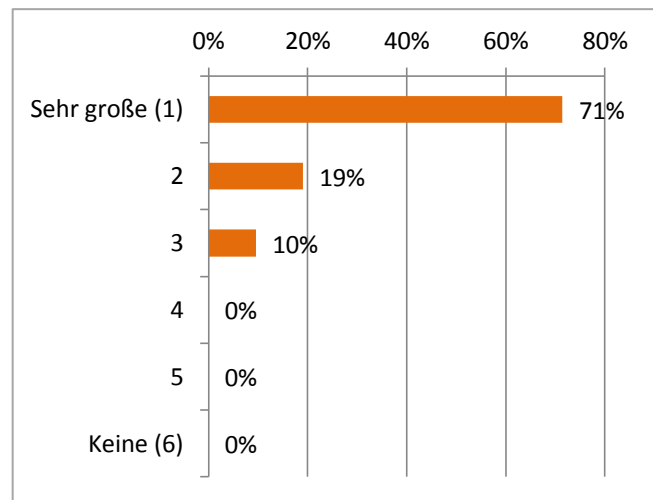


9. Gibt es Ihnen Sicherheit, dass Ihr Pate / Ihre Patin durch den Kinderschutzbund Erlangen vermittelt wird?

Skala: 1 = Sehr große / 6 = Keine

	Anzahl	Prozent
Sehr große (1)	15	71%
2	4	19%
3	2	10%
4	0	0%
5	0	0%
Keine (6)	0	0%
Gültige Werte	21	100%
keine Nennung	0	
Gesamt	21	

Mittelwert	1,4
Streuung	0,67

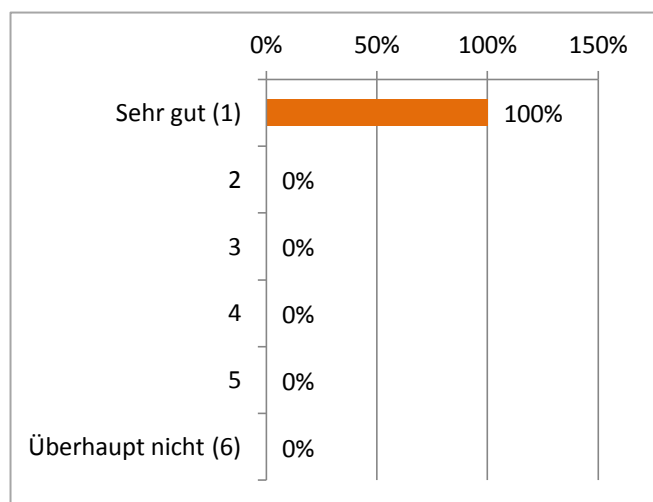


10. Wie gefällt Ihnen das Projekt "Familienpatenschaften"?

Skala: 1 = Sehr gut / 6 = Überhaupt nicht

	Anzahl	Prozent
Sehr gut (1)	21	100%
2	0	0%
3	0	0%
4	0	0%
5	0	0%
Überhaupt nicht (6)	0	0%
Gültige Werte	21	100%
keine Nennung	0	
Gesamt	21	

Mittelwert	1,0
Streuung	0,00



Offene Antworten

7.2 Begründung der Einschätzung zu: Wie gut passt Ihr Familienpate / Ihre Familienpatin aus Ihrer Sicht zu Ihrer Familie?

unser FP ist schon bei uns Familienmitglied

Patin ist Teil der Familie

Sehr vertrauenswürdig, Absprachen klappen 100 %. sehr verlässlich, sehr herzlich

Sie ist sehr freundlich, hilfsbereit + verantwortungsbewusst.

sehr nett, immer ein offenes Ohr, hilfsbereit

... einfach Gold wert.

durch die ruhige Art wurden unsere quirligen Kinder in der Zeit des Zusammenseins auch etwas gelassener, wertvolle Hilfe bei Geburt des 2. Kindes.

Sie passt gut ihrem Wesen nach zu uns, ist aktiv mit meinem Kind, bringt ihn aber auch gut zur Ruhe. Mir ist sie auch sehr nah.

Familienpatin hat selbst 4 Brüder und weiß, das es laut und wild werden kann, hat die Nerven dafür.

Sie ist unser Schatz. Wir sind sehr dankbar.

Einfühlsam bezug zu den Kindern, sehr verständnisvoll, geduldig

Kinder haben der Patin von Anfang an vertraut und freuen sich immer über ihren Besuch. Sie kann die Kinder gut beschäftigen, sodass ich mehr Zeit für mich und den Haushalt habe.

Sie ist die liebevollste, kinderfreundlichste, ... "Leihoma", die wir uns vorstellen können. Kinder und Eltern lieben sie und sie liebt uns.

Das Zusammensein ist schön, unkompliziert und vertrauensvoll

Patin ist kreativ und wertschätzend, nimmt sich Zeit

11. Haben Sie noch Anregungen, Ideen, Verbesserungsvorschläge, Wünsche?

Bitte das Projekt weiterführen. Unserer kleinen Familie ist die Patin eine Bereicherung und Erleichterung

tolles wertvolles Projekt

Dass mehr Männer auch familienpatenschaften eingehen, wegen der vielen Jungen bei Alleinerziehenden, weil Jungen männliche Vorbilder brauchen.

vielen Dank...

Ich bin zu 100 % zufrieden und dankbar für diese Einrichtung

vollkommen perfekt

Noch viel mehr tolle Paten/innen ausbilden, damit noch viel mehr Familien von dem Programm profitieren können. Auch ganz normale Familien ... und natürlich auch die Familien, die Unterstützung dringend nötig haben ...

Danke

5. Nennungen unter Sonstiges bei Frage: In welchen Bereichen haben Sie sich Unterstützung gewünscht und erhofften sich Verbesserungen?

Einkaufen, Arztbesuche

mehr Zeit für jedes einzelne Kind

6. Nennungen sonstiger Bereiche bei Frage: Wurden aus Ihrer Sicht im bisherigen Verlauf der Familienpatenschaft Verbesserungen erreicht?